

汽車新領牌登記書





NO : 658104

680

牌照號碼		發照日期		年 月 日		特種車種	
牌類		代 號		代 號		代 號	
1.自用	2.營業	3.貨運	4.貨運	5.貨運	6.貨運	7.貨運	8.貨運
9.貨運	10.貨運	11.貨運	12.貨運	13.貨運	14.貨運	15.貨運	16.貨運
牌照用途		車 別		車 別		車 別	
身分證統一編號或機關商號統一編號		車主名稱		車主名稱		車主名稱	
戶籍地郵遞區號		戶籍地址		戶籍地址		戶籍地址	
聯絡電話		聯絡電話		聯絡電話		聯絡電話	
限制使用		限制使用		限制使用		限制使用	
引擎號碼	W2 501209A	車身號碼	W2 501209A	出廠年月	1998 年	車身式樣	1998 年
廠 牌	福特六和	型 式	PVT125-5A	總聯結重量	1.620 公噸	能 源 種 類	汽 油
車 長	480 公分	軸 距	240 公分	重 量	0.540 公噸	排氣量(馬力)	1998 CC
車 寬	171 公分	前輪距	145 公分	重 量	2.600 公噸	汽 缸 數	4
車 高	197 公分	後輪距	141 公分	第五輪載重	---	輪 胎 尺 寸	185R14C-8PR
軸 數	---	輪 數	4	檢驗單位及代號	檢驗員及檢驗日期	審 核 員	經 辦 機 關
繳 驗 證 件		RF 17329203		87. 8		聯 車	

※組線框內請車主自行填寫

(字軌號碼 桃字FA20475號)

 <p>福特六和 電子計算機開立專</p>		<p>福特六和汽車股份有限公司 與貨物稅完稅照證</p>		<p>照證代號：06</p>	
車別	小客貨兩用車			稅率	15 %
廠牌	福特六和				
引擎馬力	97 P S / 4700 R P M				
排氣量	.998				
汽缸數量	四				
車身式樣	箱式				
總聯結重	空	白	公噸	2.600	
第五輪載重	空	白	公噸	0.540	
數量	壹			型式年份	1998
填發廠商	名稱：福特六和汽車股份有限公司 編號：72171 營業：44520211 統一編號：		負責人：麥考衛 	經辦人：徐小 	本廠時加蓋廠商戳記 
出廠日期	中華民國 87 年 09 月 08 日				
說明	1. 本照發由廠商自行填發。 2. 本照證專供整輛車或汽車底盤之用。 3. 本車引擎馬力及總重，不填總重；兼供曳引之貨車應填總聯結重及總重。 4. 無資料出廠時應填「空白」字樣。 5. 貨物出廠時應與照證查對相符後，在第一聯相當欄加蓋有日期之廠商戳記。 6. 本照證塗改或加註無效。				

核准文號：七十四年十一月廿三日 台財稅第二五三九號

第一聯：交車主請領行車執照。

PROD-ID : 7517116503

